



SERTIFIKAT REKAPITULASI HASIL PENGHITUNGAN SUARA DARI SETIAP KECAMATAN DI TINGKAT KABUPATEN/KOTA
DALAM PEMILIHAN GUBERNUR DAN WAKIL GUBERNUR TAHUN 2018
dilihat berdasarkan formulir Model DA1-KWK

MODEL DB1-KWK
Halaman 1-1

KABUPATEN/KOTA
PROVINSI

KOTA BIMA
NUSA TENGGARA BARAT

NO.	URAIAN	RINCIAN																				
		1	2	3	4	5	6	7	8	9	10	11	12	13	14	15	16	17	18	19		
A	DATA PEMILIH DAN PENGGUNAAN HAK PILIH																					
A.1	DATA PEMILIH																					
1. Pemilih Dalam DPT (Model A3-KWK)	LK	10.745	10.042	12.519	9.840	6.135															49.281	
	PR	10.931	10.784	13.500	10.438	6.488															52.141	
	JML	21.676	20.826	26.019	20.278	12.623															101.422	
	2. Pemilih dalam DPPH (Model A4-KWK)	LK	17	6	41	14	5															83
		PR	12	4	17	19	4															56
		JML	29	10	58	33	9															139
		LK	431	303	365	386	116															1.601
		PR	522	397	418	415	121															1.873
		JML	953	700	783	801	237															3.474
	3. Pemilih dalam DPTb/KTP-el/ Surat Keterangan (Model A1b-KWK)	LK	11.193	10.351	12.925	10.240	6.256															50.965
		PR	11.465	11.185	13.935	10.872	6.613															54.070
		JML	22.658	21.536	26.860	21.112	12.869															105.035
A.2. PENGGUNA HAK PILIH																						
1. Pengguna hak pilih dalam DPT		LK	8.669	8.453	10.726	7.919	5.310															41.077
		PR	8.917	9.383	12.097	8.771	5.792															44.960
	JML	17.586	17.836	22.823	16.690	11.102															86.037	
	2. Pengguna hak pilih dalam DPPH	LK	17	6	40	13	5															81
		PR	12	4	16	19	4															55
		JML	29	10	56	32	9															136
LK		431	302	364	382	116															1.595	
PR		522	397	417	413	120															1.869	
JML		953	699	781	795	236															3.464	
3. Pengguna hak pilih dalam DPTb/Pengguna KTP-el/ Surat Keterangan	LK	9.117	8.761	11.130	8.314	5.431															42.753	
	PR	9.451	9.784	12.530	9.203	5.916															46.884	
	JML	18.568	18.545	23.660	17.517	11.347															89.637	
	4. Jumlah seluruh pengguna Hak Pilih (1+2+3)																					

1		2		3		4		5	
1	UURKANTH	2	FATMAHATI	3	RIANAMA DANTANDA	4	PHURIN	5	ABULBISALIM



NO.	URAIAN	RINGKIAN										JUMLAH AKHIR									
		ASAKOTA	MUJUNDA	RABA	RASANE BARAT	RASANE TIMUR															
B.	DATA PEMILIH DISABILITAS/PENYANDANG CACAT	1	2	3	4	5	6	7	8	9	10	11	12	13	14	15	16	17	18	JUMLAH AKHIR	
		LK	13	35	33	26	29														136
		PR	21	46	60	37	61														225
1	Pemilih disabilitas/penyandang cacat	JML	34	81	93	63	90													361	
		LK	10	33	22	29														127	
		PR	20	42	58	32	57													209	
2	Pemilih disabilitas/penyandang cacat yang menggunakan hak pilih	JML	30	75	91	54	86													336	






NO.	URAIAN	RINGKIAN										JUMLAH AKHIR								
		ASAKOTA	MUJUNDA	RABA	RASANE BARAT	RASANE TIMUR														
C.	DATA PENGGUNAAN SURAT SUARA	1	2	3	4	5	6	7	8	9	10	11	12	13	14	15	16	17	18	JUMLAH AKHIR
		1 (2+3+4)	22.235	21.326	26.695	20.799	12.909													
2	Jumlah surat suara dikembalikan oleh pemilih karena rusak dan/atau keliru coblos	54	22	13	5	5														99
3	Jumlah surat suara yang tidak digunakan termasuk sisa surat suara cadangan	3.613	2.759	3.022	3.267	1.557														14.218
4	Jumlah surat suara yang digunakan	18.568	18.545	23.660	17.517	11.347														89.637

1		2		3		4		5	
1		2		3		4		5	
Sulisti, ST		FARMATI		DR. M. Saifur Abubakar		TAMBIN		K. R. Salsalatu	
		NAWAZIN TANDA TANGAN SAKSI PASANGAN CALON							







NO.	URAIAN	RINCIAN																JUMLAH AKHIR			
		1	2	3	4	5	6	7	8	9	10	11	12	13	14	15	16		17	18	
D.	RINCIAN PEROLEHAN SUARA PASANGAN CALON	ASAKOTA	MPUNDA	RABA	RASSANAE BARAT	RASSANAE TIMUR															
1	H. MOH. SUHAIDI FADIL, THOHIR, SH dan H. MOH. AMIN, SH, M.SI	1.712	1.975	2.651	1.416	1.327														9.081	
2	TGH. AHYAR ABDUH dan H. MORI HANAFI, SE.	11.057	10.015	12.797	11.281	5.945															51.095
3	Dr. H. ZULKIEFLIMANSYAH, SE, M.SC dan Dr. Ir. H. SITTI ROHMI DJALILAH, M.Pd	4.802	5.357	7.061	3.830	3.342															24.392
4	H. MOCH. ALI BIN DACHLAN dan TGH. LAJU GEDE MUHAMMAD ALI WIRASAKTI AMIR MURNI, LC, MA.	627	950	752	742	501															3.572
E.	JUMLAH SELURUH SUARA SAH	18.198	18.297	23.261	17.269	11.115															88.140
F.	JUMLAH SUARA TIDAK SAH	370	248	399	248	232															1.497
G.	JUMLAH SELURUH SUARA SAH DAN SUARA TIDAK SAH (E + F)	18.568	18.545	23.660	17.517	11.347															89.637

NAMA/TANDA TANGAN KPU KABUPATEN/KOTA

1.  2.  3.  4.  5. 

KOTA BIMA

NAMA DAN TANDA TANGAN SAKSI PASANGAN CALON

1.  2.  3.  4. 

KOMISI PEMILIHAN UMUM KABUPATEN/KOTA